



УПРАВЛЕНИЕ ФЕДЕРАЛЬНОЙ СЛУЖБЫ  
ГОСУДАРСТВЕННОЙ СТАТИСТИКИ  
ПО РЕСПУБЛИКЕ КРЫМ И Г. СЕВАСТОПОЛЮ

# Оптовая торговля Республики Крым



за январь-апрель 2023 года



УПРАВЛЕНИЕ ФЕДЕРАЛЬНОЙ СЛУЖБЫ  
ГОСУДАРСТВЕННОЙ СТАТИСТИКИ  
ПО РЕСПУБЛИКЕ КРЫМ И Г. СЕВАСТОПОЛЮ

# Оптовая торговля

Республики Крым

за январь-апрель 2023 года

- 01 Динамика оборота оптовой торговли
- 02 Динамика индексов физического объема оборота оптовой торговли
- 03 Структура оборота оптовой торговли
- 04 Динамика оборота оптовой торговли организаций оптовой торговли
- 05 Динамика индексов физического объема оборота оптовой торговли организаций оптовой торговли
- 06 Динамика оборота оптовой торговли организаций других видов экономической деятельности
- 07 Динамика индексов физического объема оборота оптовой торговли организаций других видов экономической деятельности
- 08 Институциональная структура оборота оптовой торговли
- 09 Продажа отдельных продовольственных товаров
- 10 Продажа отдельных непродовольственных товаров

\* Ежемесячные данные оперативной статистики





# ДИНАМИКА ОБОРОТА ОПТОВОЙ ТОРГОВЛИ\*

январь-апрель 2023 г.



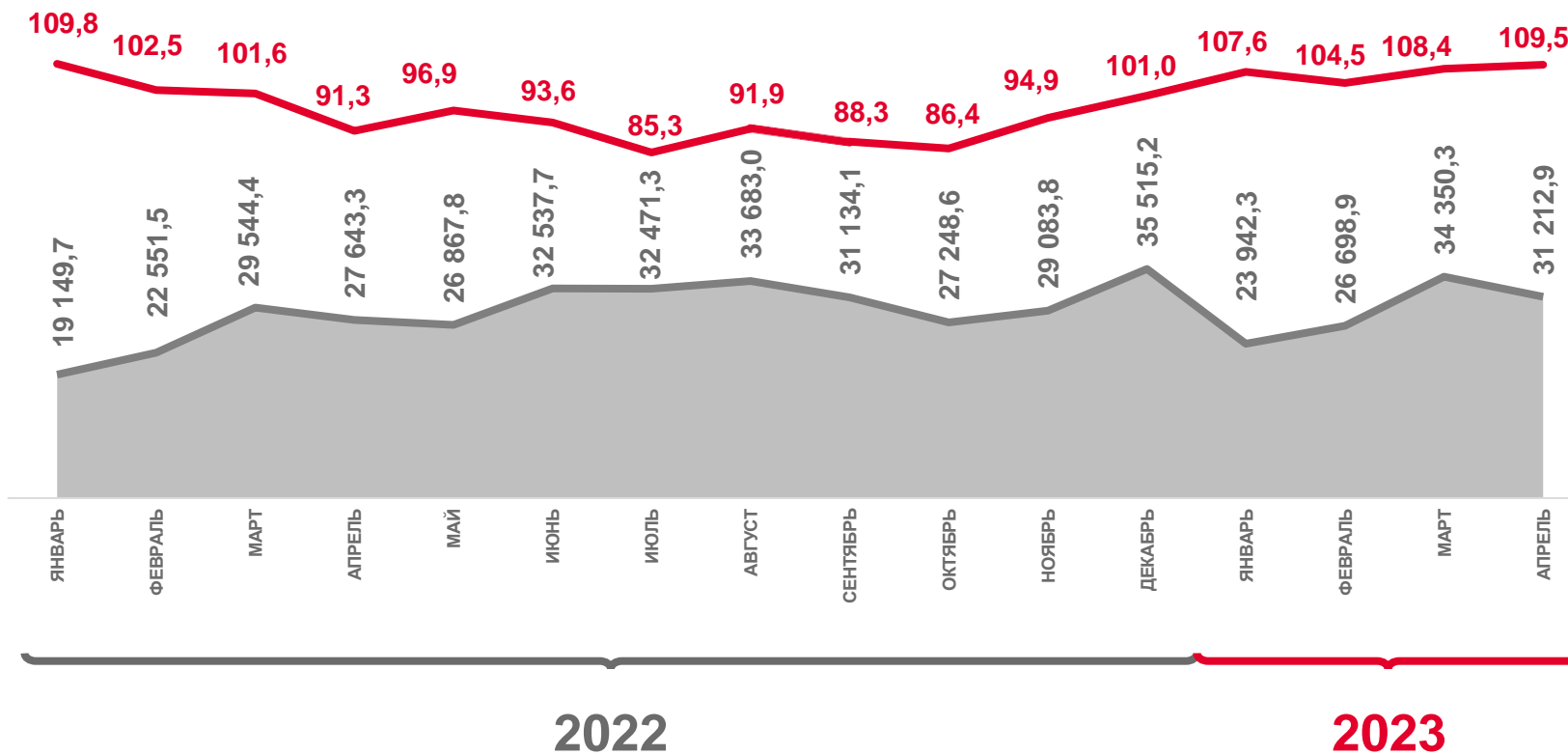
**116,2** млрд рублей

Оборот

январь-апрель 2023 г.  
к январю-апрелю 2022 г.

**107,6%**

Индекс физического объема, в сопоставимых ценах



Индекс физического объема, в % к соответствующему месяцу предыдущего года



Фактически, млн рублей

\* По оперативным данным.





# ДИНАМИКА ИНДЕКСОВ ФИЗИЧЕСКОГО ОБЪЕМА ОБОРота ОПТОВОЙ ТОРГОВЛИ\*

в % к предыдущему месяцу

апрель 2023 г.  
к марту 2023 г.

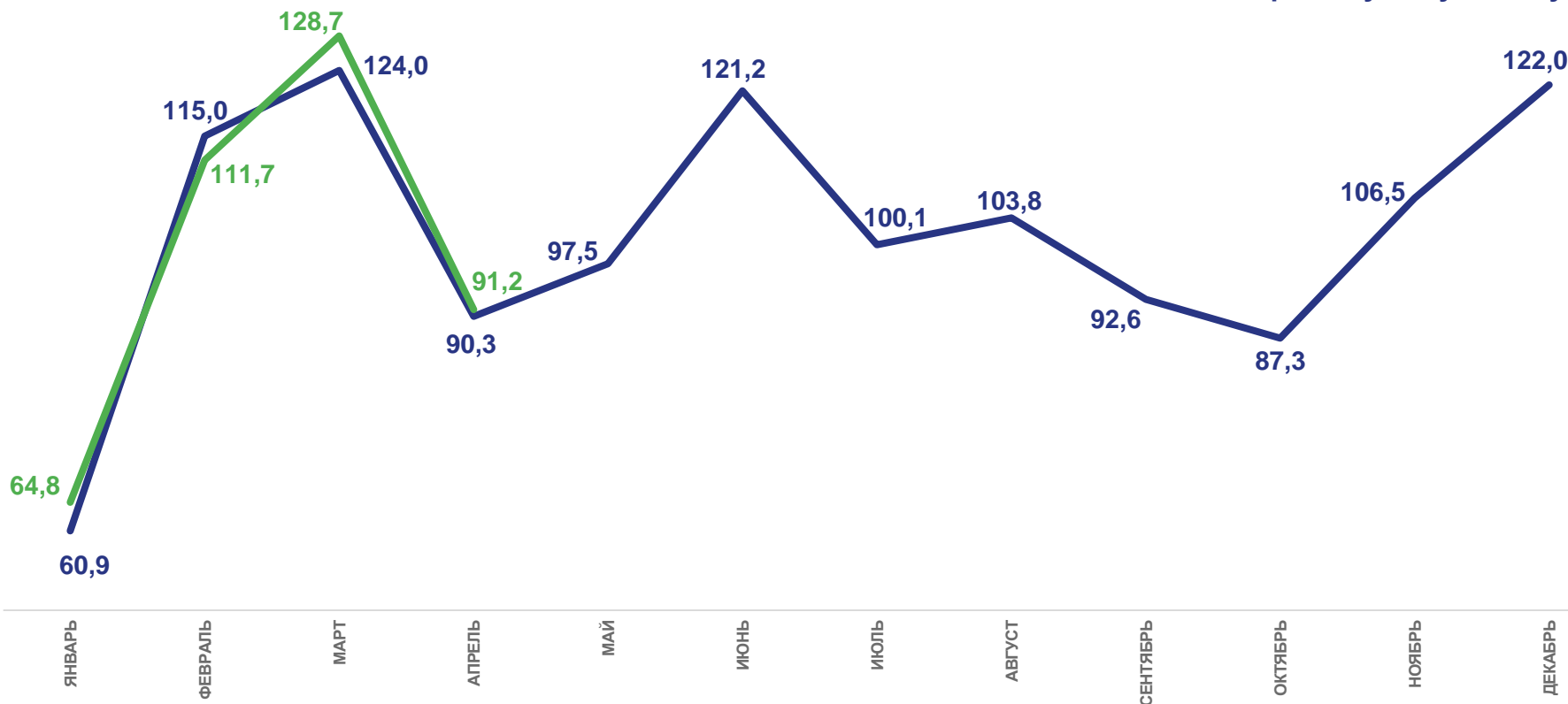


**91,2%**

апрель 2023 г.  
к апрелю 2022 г.



**109,5%**



2022

2023

\* По оперативным данным.





# СТРУКТУРА ОБОРОТА ОПТОВОЙ ТОРГОВЛИ\*

ЯНВАРЬ-АПРЕЛЬ 2023 г.



Организации с основным видом деятельности «Оптовая торговля»

12,6%

Организации других видов деятельности

Индекс физического объема, в сопоставимых ценах

январь-апрель 2022 г. к январю-апрелю 2021 г. январь-апрель 2023 г. к январю-апрелю 2022 г.

Оборот предприятий с основным видом деятельности «Оптовая торговля»

99,4%

119,3%

Оборот предприятий других видов экономической деятельности

103,5%

64,1%

\* По оперативным данным.





# ДИНАМИКА ОБОРОТА ОПТОВОЙ ТОРГОВЛИ ОРГАНИЗАЦИЙ ОПТОВОЙ ТОРГОВЛИ

январь-апрель 2023 г.



**101,6** млрд рублей

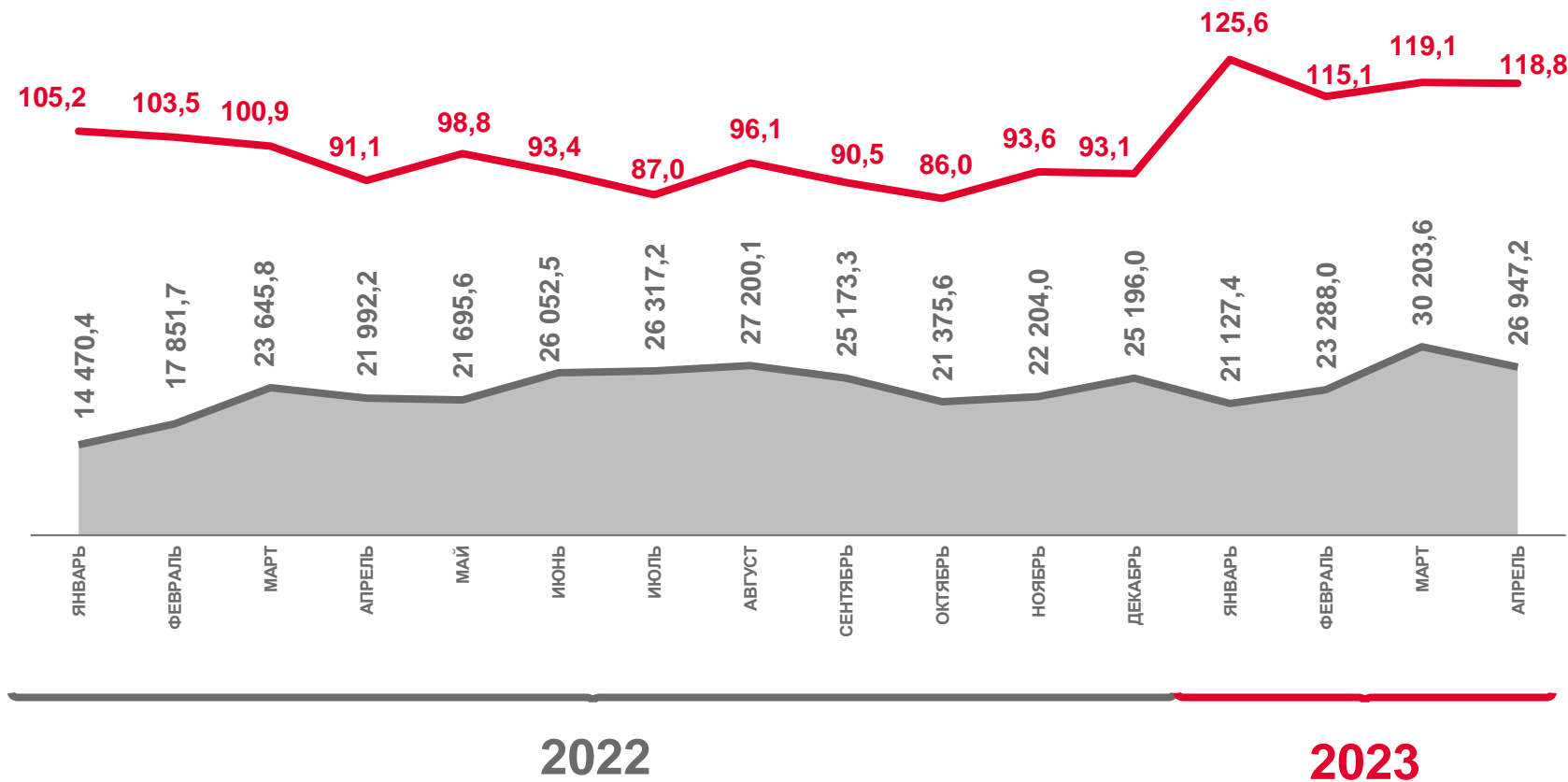
Оборот

январь-апрель 2023 г.  
к январю-апрелю 2022 г.



**119,3%**

Индекс физического объема, в сопоставимых ценах



Индекс физического объема, в % к соответствующему месяцу предыдущего года, в сопоставимых ценах



Фактически, млн рублей





# ДИНАМИКА ИНДЕКСОВ ФИЗИЧЕСКОГО ОБЪЕМА ОБОРота ОПТОВОЙ ТОРГОВЛИ ОРГАНИЗАЦИЙ ОПТОВОЙ ТОРГОВЛИ

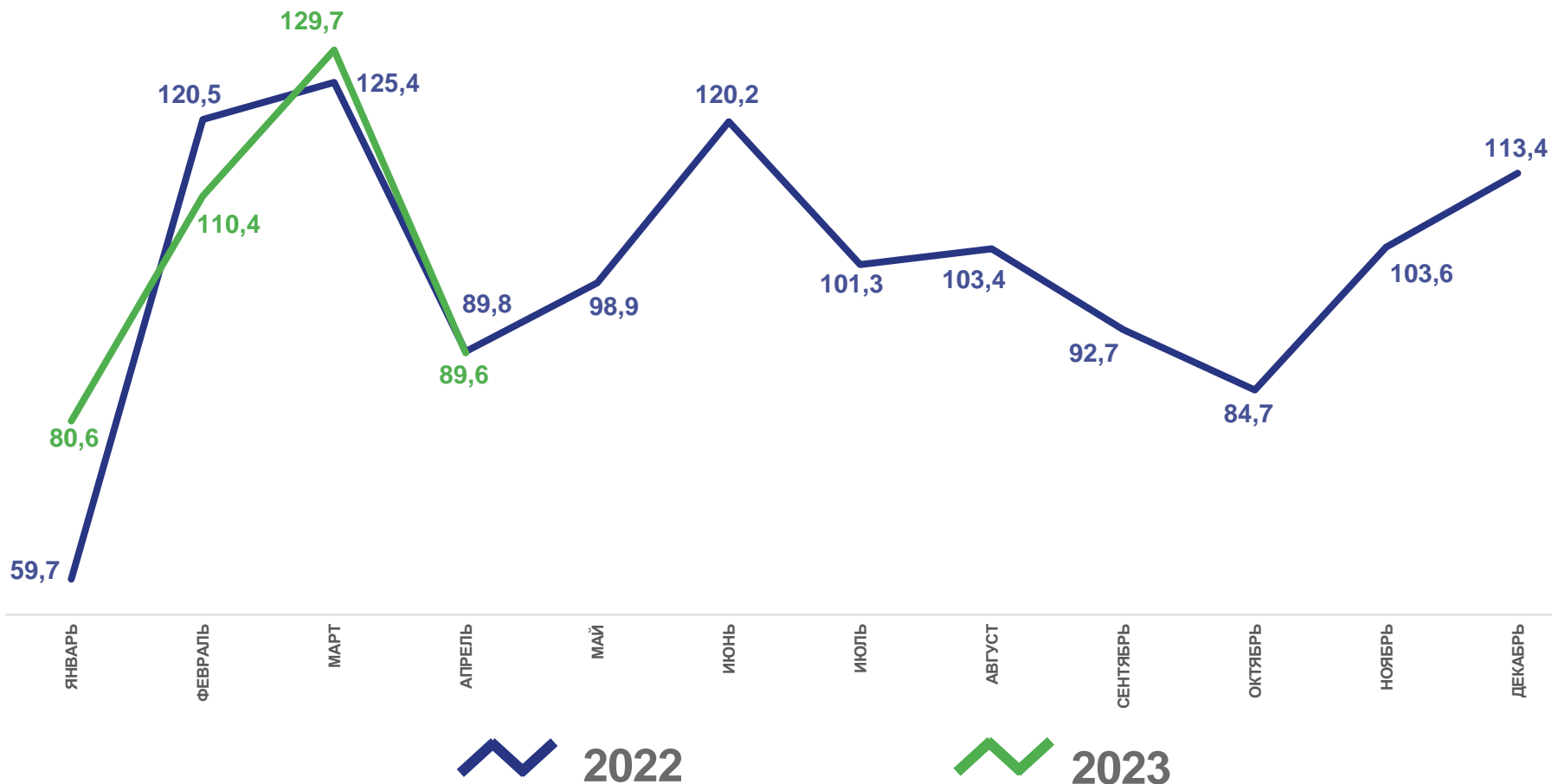
в % к предыдущему месяцу,  
в сопоставимых ценах

январь-апрель 2023 г.  
к январю-апрелю 2022 г.

% **119,3%**

январь-апрель 2022 г.  
к январю-апрелю 2021 г.

% **99,4%**





# ДИНАМИКА ОБОРОТА ОПТОВОЙ ТОРГОВЛИ ОРГАНИЗАЦИЙ ДРУГИХ ВИДОВ ЭКОНОМИЧЕСКОЙ ДЕЯТЕЛЬНОСТИ

январь-апрель 2023 г.



Оборот

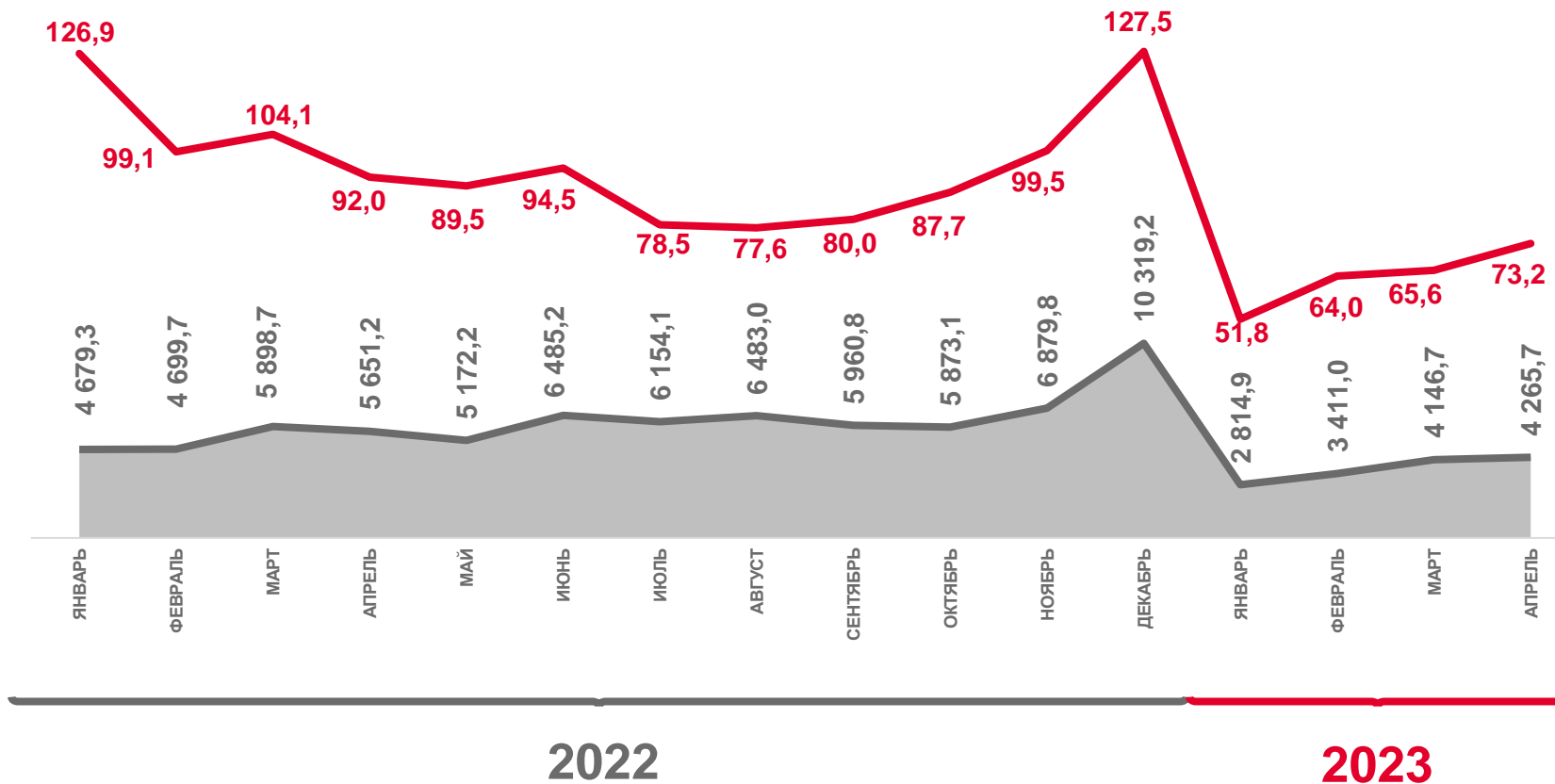
**14,6** млрд рублей

январь-апрель 2023 г.  
к январю-апрелю 2022 г.



**64,1%**

Индекс физического объема, в сопоставимых ценах



Индекс физического объема, в % к соответствующему месяцу предыдущего года, в сопоставимых ценах



Фактически, млн рублей







# ДИНАМИКА ИНДЕКСОВ ФИЗИЧЕСКОГО ОБЪЕМА ОБОРОТА ОПТОВОЙ ТОРГОВЛИ ОРГАНИЗАЦИЙ ДРУГИХ ВИДОВ ЭКОНОМИЧЕСКОЙ ДЕЯТЕЛЬНОСТИ

в % к предыдущему месяцу,  
в сопоставимых ценах

январь-апрель 2023 г.  
к январю-апрелю 2022 г.

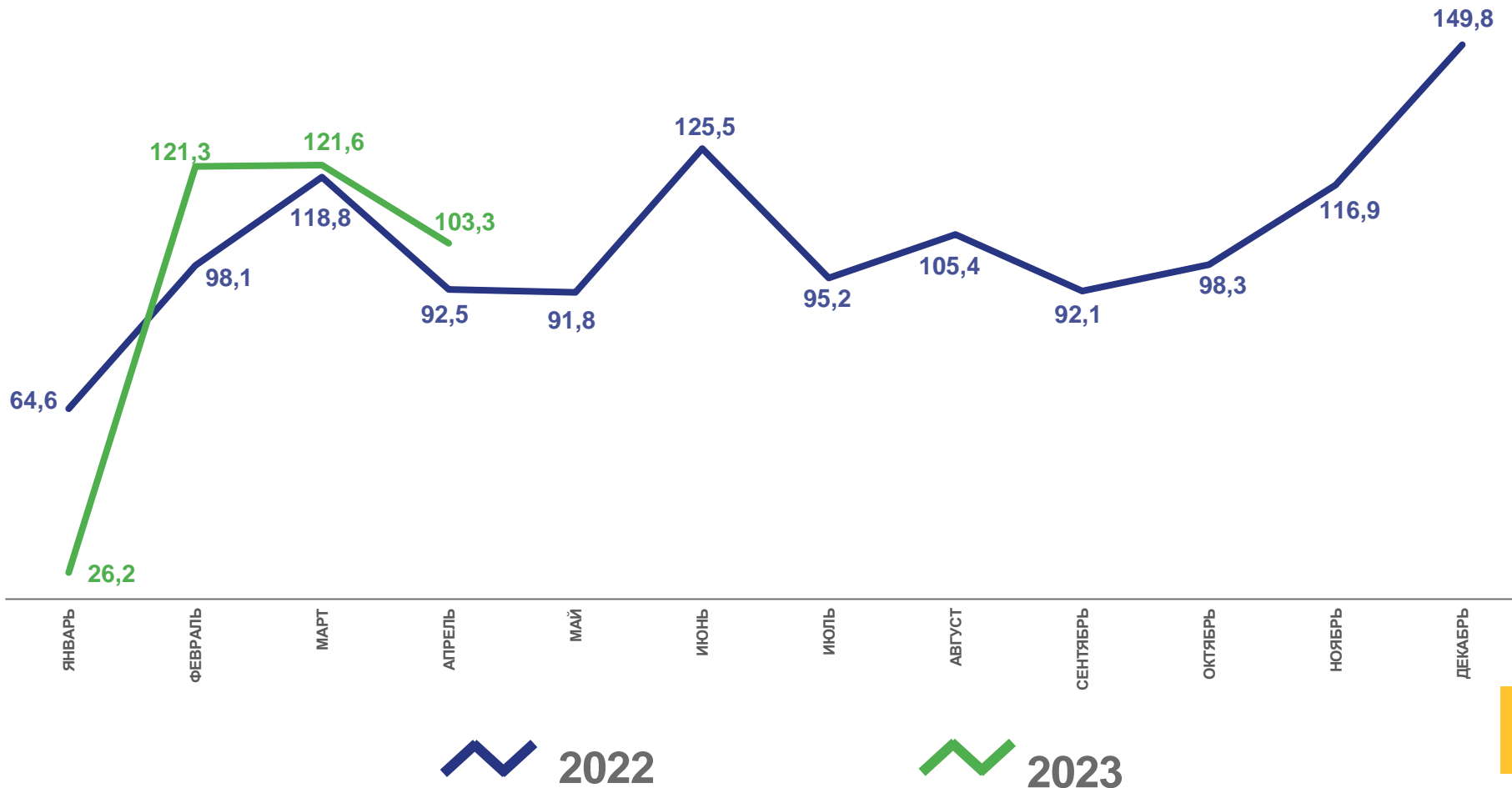


**64,1%**

январь-апрель 2022 г.  
к январю-апрелю 2021 г.



**103,5%**





# ИНСТИТУЦИОНАЛЬНАЯ СТРУКТУРА ОБОРОТА ОПТОВОЙ ТОРГОВЛИ\*

январь-апрель 2023 г.



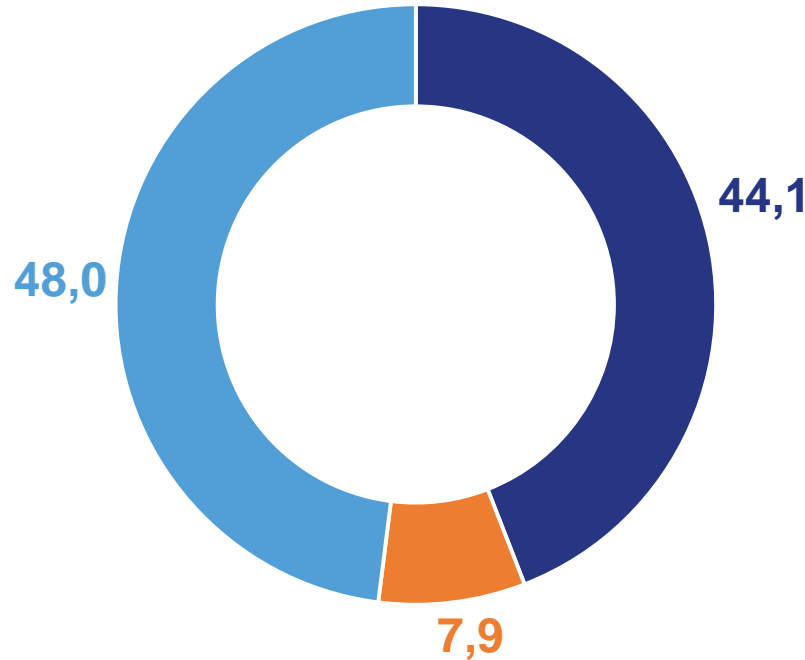
**116,2** млрд  
рублей

апрель 2023 г.

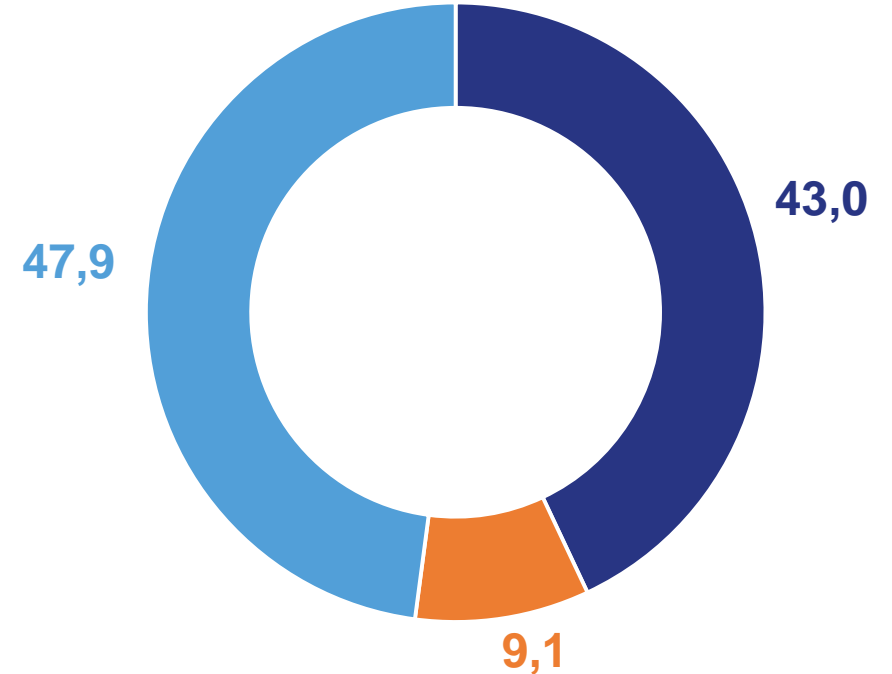


**31,2** млрд  
рублей

в % к итогу



январь-апрель 2022 г.



январь-апрель 2023 г.

- Организации, не относящиеся к субъектам малого и среднего предпринимательства
- Субъекты среднего предпринимательства
- Субъекты малого предпринимательства

\* По оперативным данным.

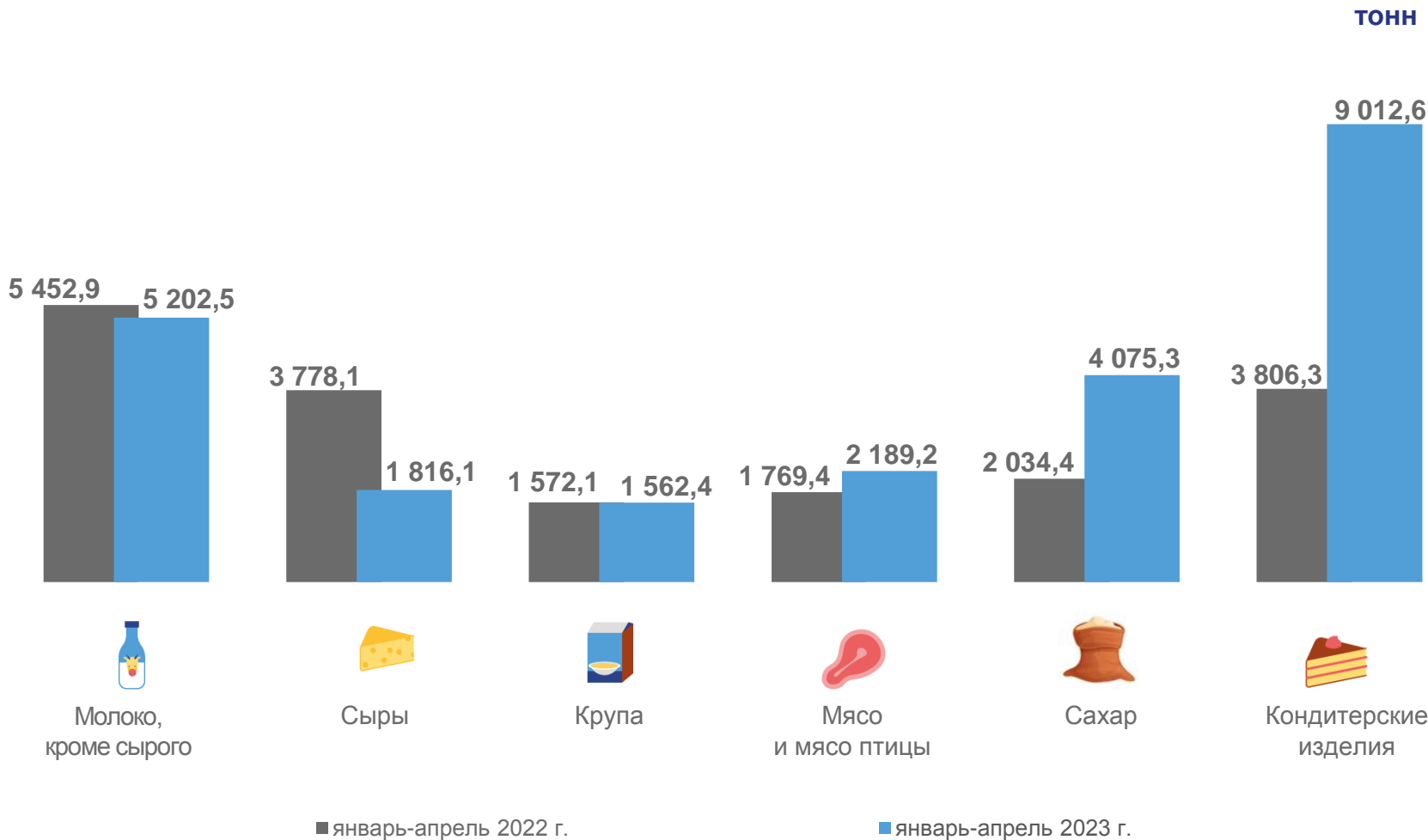




# ПРОДАЖА ОТДЕЛЬНЫХ ПРОДОВОЛЬСТВЕННЫХ ТОВАРОВ\*

ЯНВАРЬ-АПРЕЛЬ 2023 г.

в % к соответствующему периоду предыдущего года



\* Крупными и средними предприятиями с основным видом деятельности «Оптовая торговля».





# ПРОДАЖА ОТДЕЛЬНЫХ НЕПРОДОВОЛЬСТВЕННЫХ ТОВАРОВ \*

ЯНВАРЬ-АПРЕЛЬ 2023 г.

ТЫС. ТОНН

в % к соответствующему периоду предыдущего года



Дизельное топливо

94,4



Бензин автомобильный

149,2



■ январь-апрель 2022 г.

■ январь-апрель 2023 г.



\* Крупными и средними предприятиями с основным видом деятельности «Оптовая торговля».